# 2023年度 就実大学 一般就職関係就職先アンケート結果

調査概要

| | |
|---|---|
| 調査目的 | 卒業生の主な就職先に「求める人材像」等の調査を行い、その内容を本学のキャリア支援や教育内容の向上に反映させることを目的とする。 |
| 調査対象 | 本学一般（専門職でない）学生を定期的に採用し、過去5年間で3人以上採用した企業　140社 |
| 調査回答数 | 66社（回答率47.1%） |
| 調査時期 | 2023年8月～9月 |
| 調査方法 | 学内イベント管理システムを活用したアンケート方式 |

## 【会社について】F1. 総従業員規模

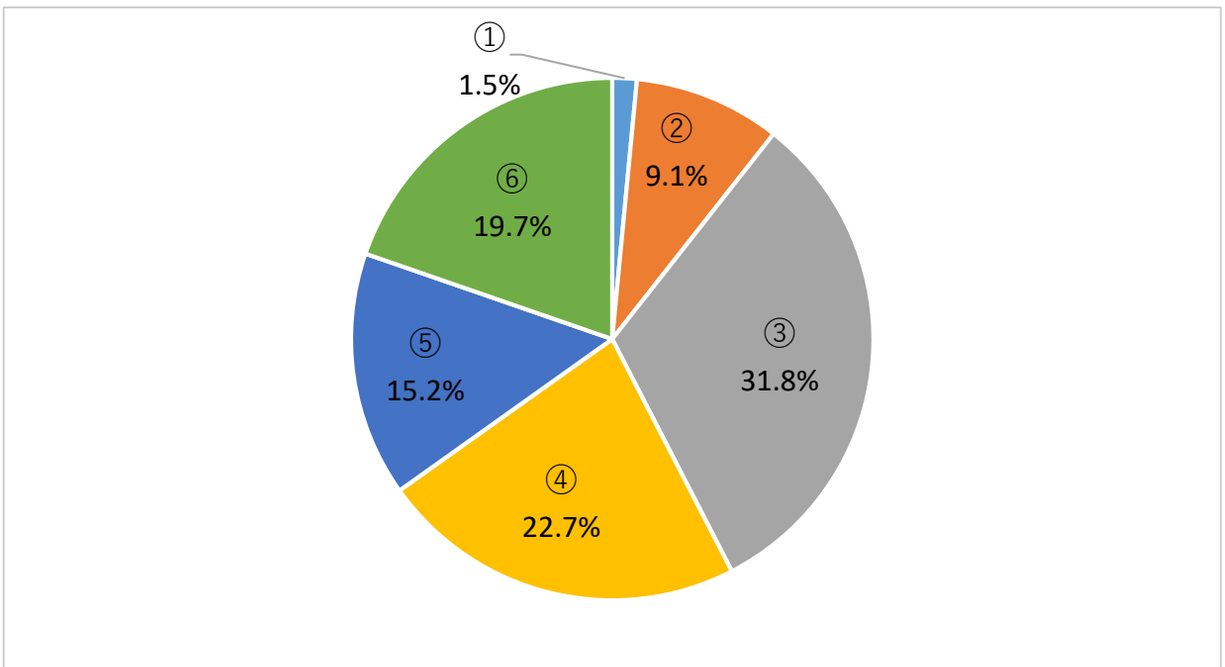


| | 回答数 | % |
|---|---|---|
| ①29人以下 | 1 | **1.5%** |
| ②30-99人 | 6 | **9.1%** |
| ③100-299人 | 21 | **31.8%** |
| ④300-999人 | 15 | **22.7%** |
| ⑤1000-2999人 | 10 | **15.2%** |
| ⑥3000人以上 | 13 | **19.7%** |
| 計 | 66 | 100.0% |

## F2. 主たる事業

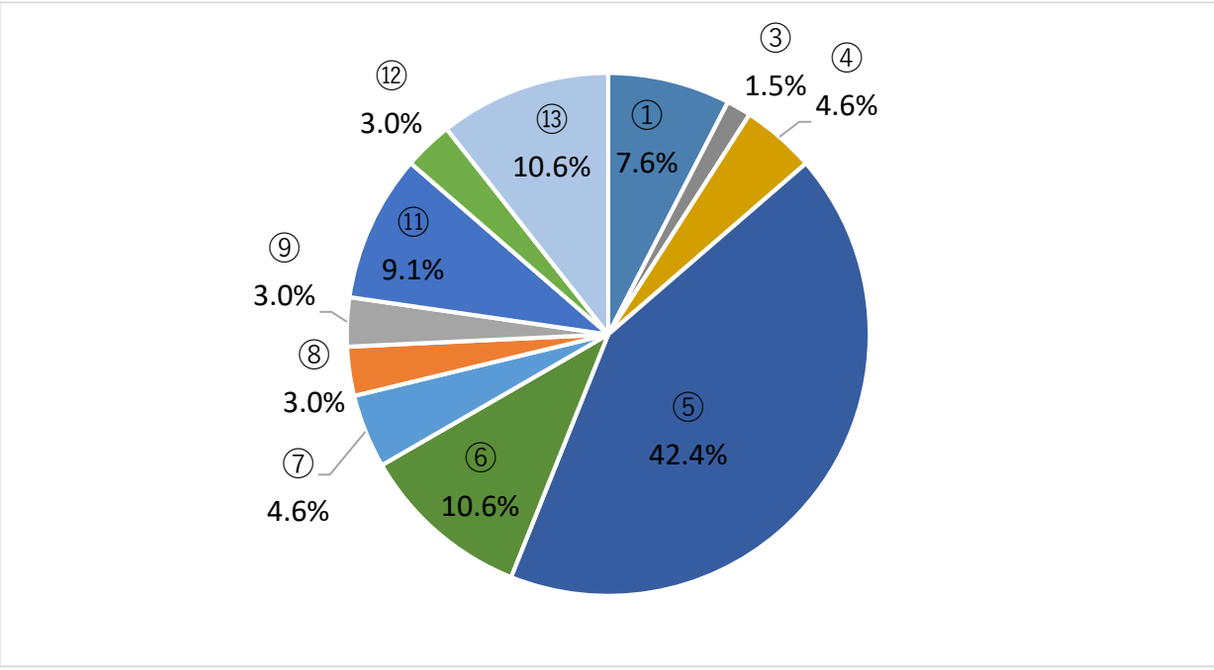


| | 回答数 | % |
|---|---|---|
| ①製造業 | 5 | **7.6%** |
| ②電気・ガス等 | 0 | **0.0%** |
| ③情報通信業 | 1 | **1.5%** |
| ④運輸、郵便業 | 3 | **4.6%** |
| ⑤卸売業、小売業 | 28 | **42.4%** |
| ⑥金融業、保険業 | 7 | **10.6%** |
| ⑦不動産、物品賃貸業 | 3 | **4.6%** |
| ⑧宿泊業、飲食サービス業 | 2 | **3.0%** |
| ⑨生活関連サービス業、娯楽業 | 2 | **3.0%** |
| ⑩教育、学生支援事業 | 0 | **0.0%** |
| ⑪医療、福祉 | 6 | **9.1%** |
| ⑫複合サービス事業 | 2 | **3.0%** |
| ⑬サービス業 | 7 | **10.6%** |
| ⑭公務 | 0 | **0.0%** |
| 計 | 66 | 100.0% |

## F3. 2023年3月に卒業した大学生・短大生は何人採用しましたか

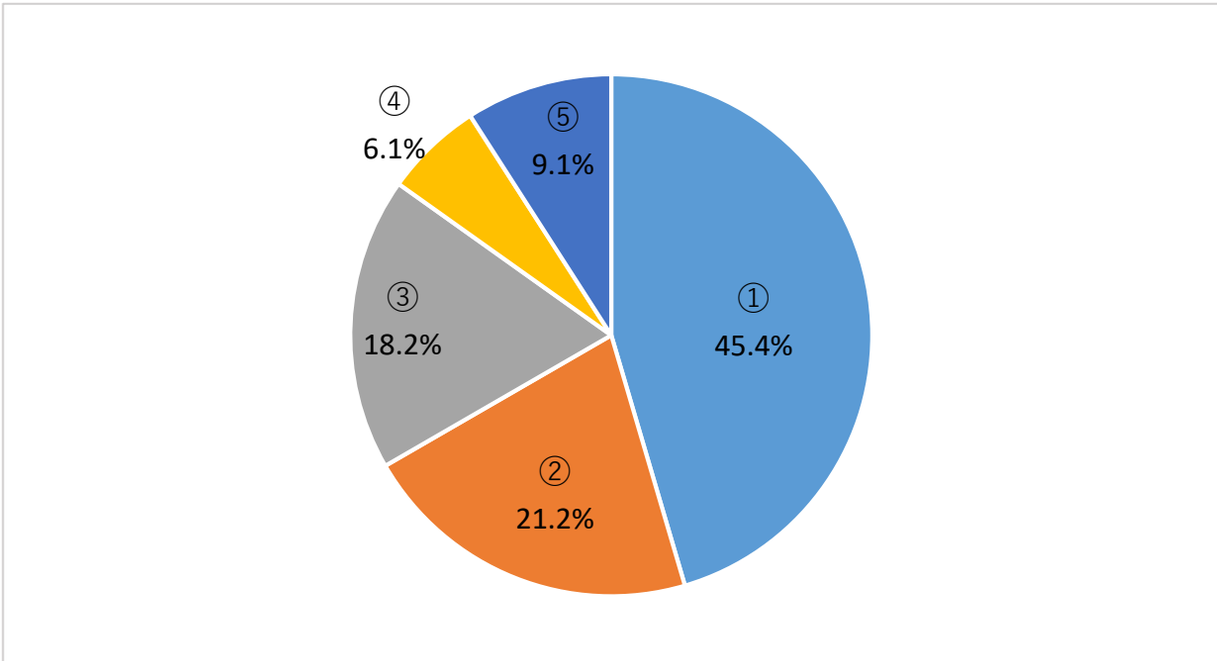


| | 回答数 | % |
|---|---|---|
| ①9人以下 | 30 | **45.4%** |
| ②10-19人 | 14 | **21.2%** |
| ③20-49人 | 12 | **18.2%** |
| ④50-99人 | 4 | **6.1%** |
| ⑤100人以上 | 6 | **9.1%** |
| 計 | 66 | 100.0% |

## F4. F3で回答した採用者数のうち、就実大学の卒業生は何人でしょうか

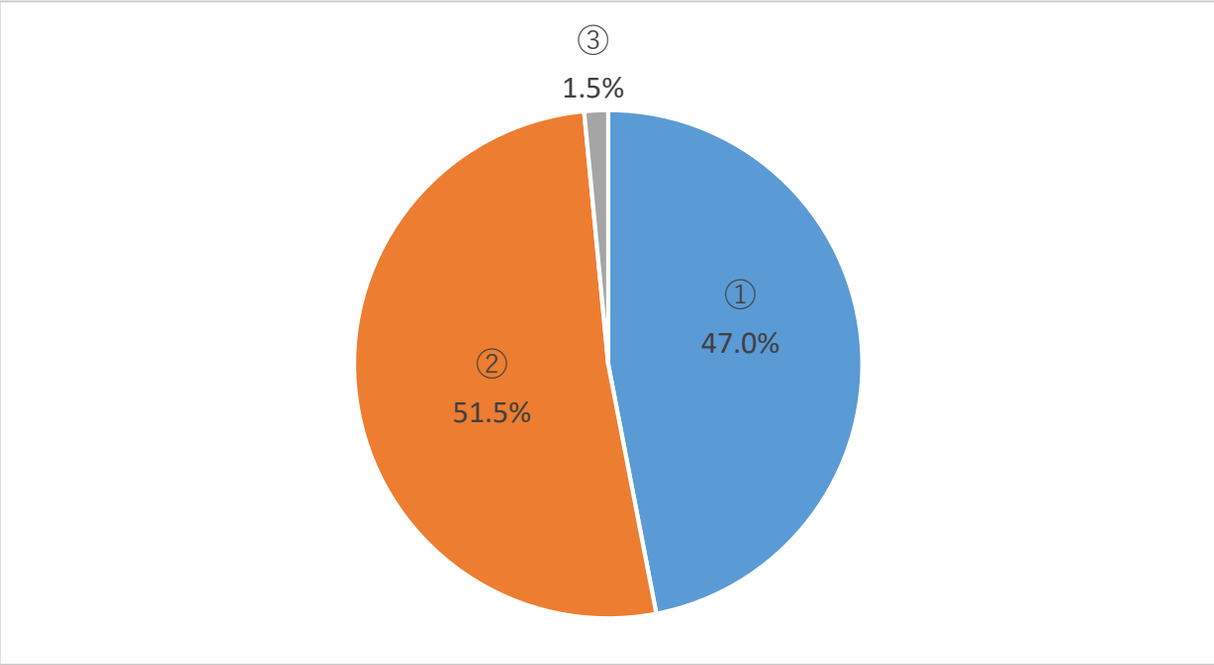


| | 回答数 | % |
|---|---|---|
| ①0人 | 31 | **47.0%** |
| ②1-5人 | 34 | **51.5%** |
| ③6-10人 | 1 | **1.5%** |
| ④11人以上 | 0 | **0.0%** |
| 計 | 66 | 100.0% |

## F5. F3で回答した採用者数のうち、就実短期大学の卒業生は何人でしょうか

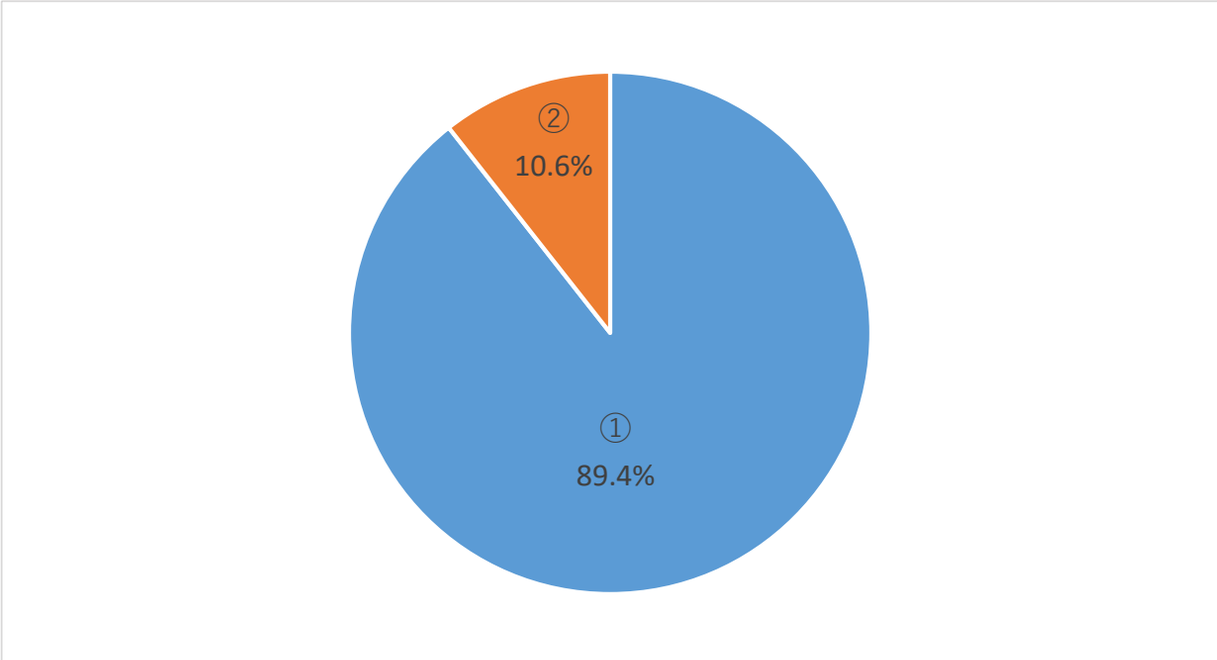


| | 回答数 | % |
|---|---|---|
| ①0人 | 59 | **89.4%** |
| ②1-5人 | 7 | **10.6%** |
| ③6-10人 | 0 | **0.0%** |
| ④11人以上 | 0 | **0.0%** |
| 計 | 66 | 100.0% |

## F6.現在、就実大学の卒業生は何人在職していますでしょうか（転職者含む）

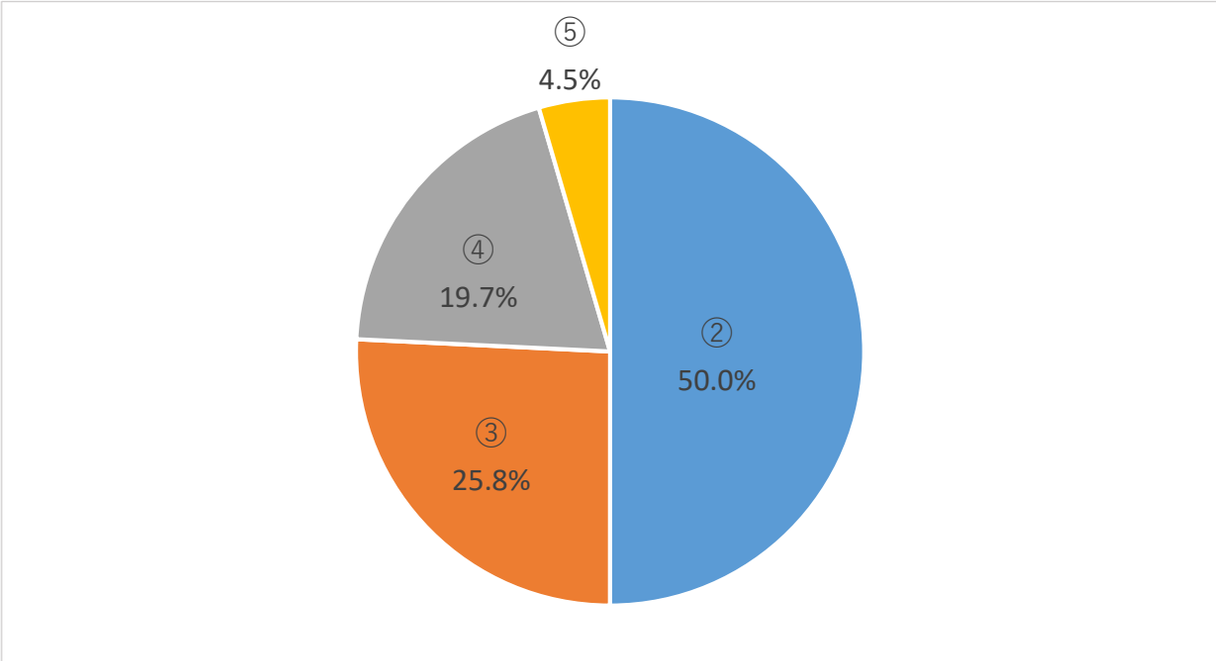


| | 回答数 | % |
|---|---|---|
| ①0人 | 0 | **0.0%** |
| ②1-5人 | 33 | **50.0%** |
| ③6-10人 | 17 | **25.8%** |
| ④11人以上 | 13 | **19.7%** |
| ⑤不明 | 3 | **4.5%** |
| 計 | 66 | 100.0% |

## F7.現在、就実短期大学の卒業生は何人在職していますでしょうか（転職者含む）

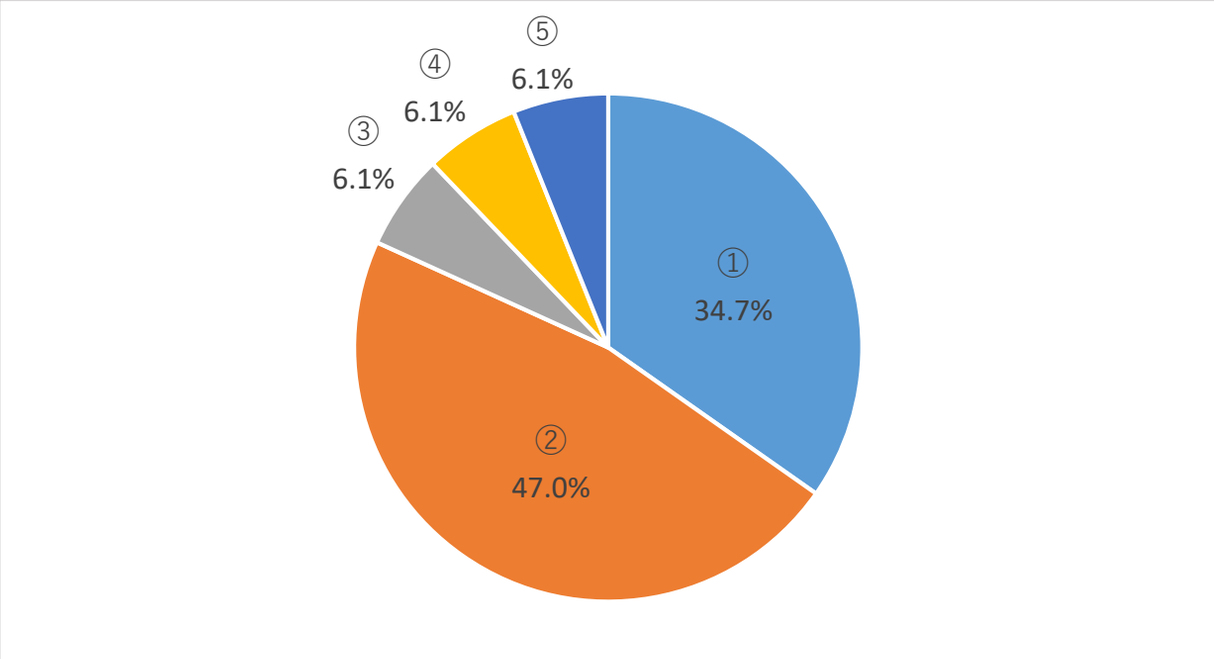


| | 回答数 | % |
|---|---|---|
| ①0人 | 23 | **34.7%** |
| ②1-5人 | 31 | **47.0%** |
| ③6-10人 | 4 | **6.1%** |
| ④11人以上 | 4 | **6.1%** |
| ⑤不明 | 4 | **6.1%** |
| 計 | 66 | 100.0% |

## 【採用について】Q1. 本学の卒業生は、全体として貴社等の人材ニーズや期待に応えていると思われますか

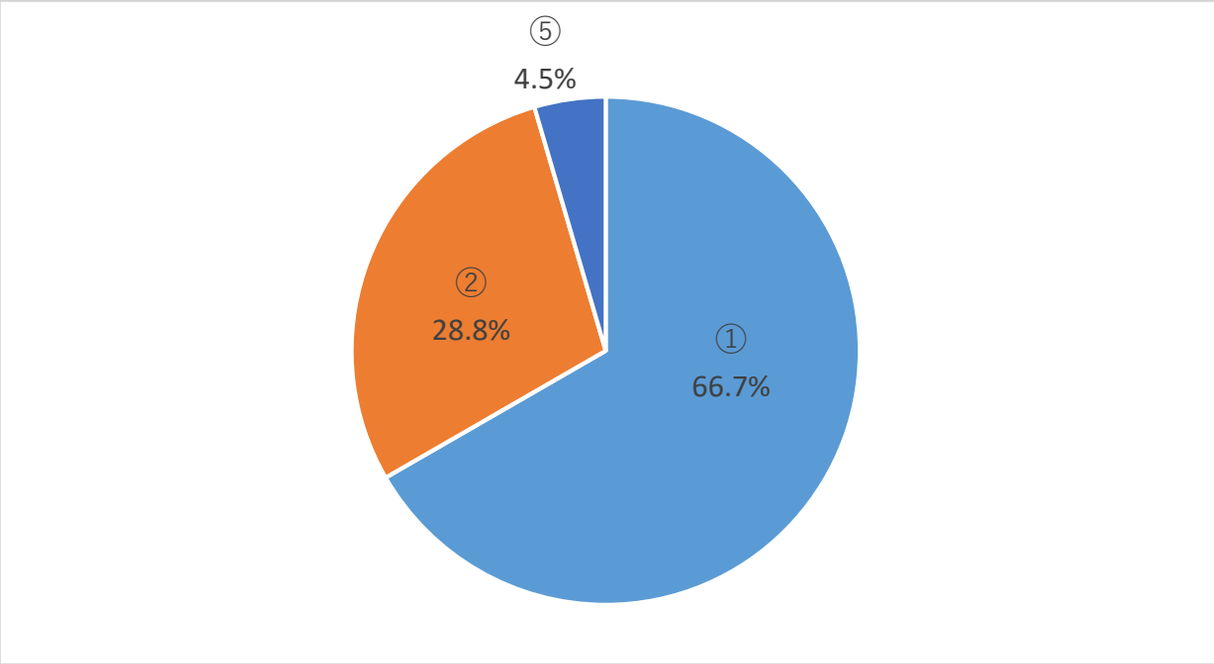


| | 回答数 | % |
|---|---|---|
| ①十分応えている | 44 | **66.7%** |
| ②大体応えている | 19 | **28.8%** |
| ③あまり応えていない | 0 | **0.0%** |
| ④全く応えていない | 0 | **0.0%** |
| ⑤個人間のばらつきがあり何ともいえない | 3 | **4.5%** |
| 計 | 66 | 100.0% |

## Q2. 本学の卒業生の能力水準において、どう感じておられますか

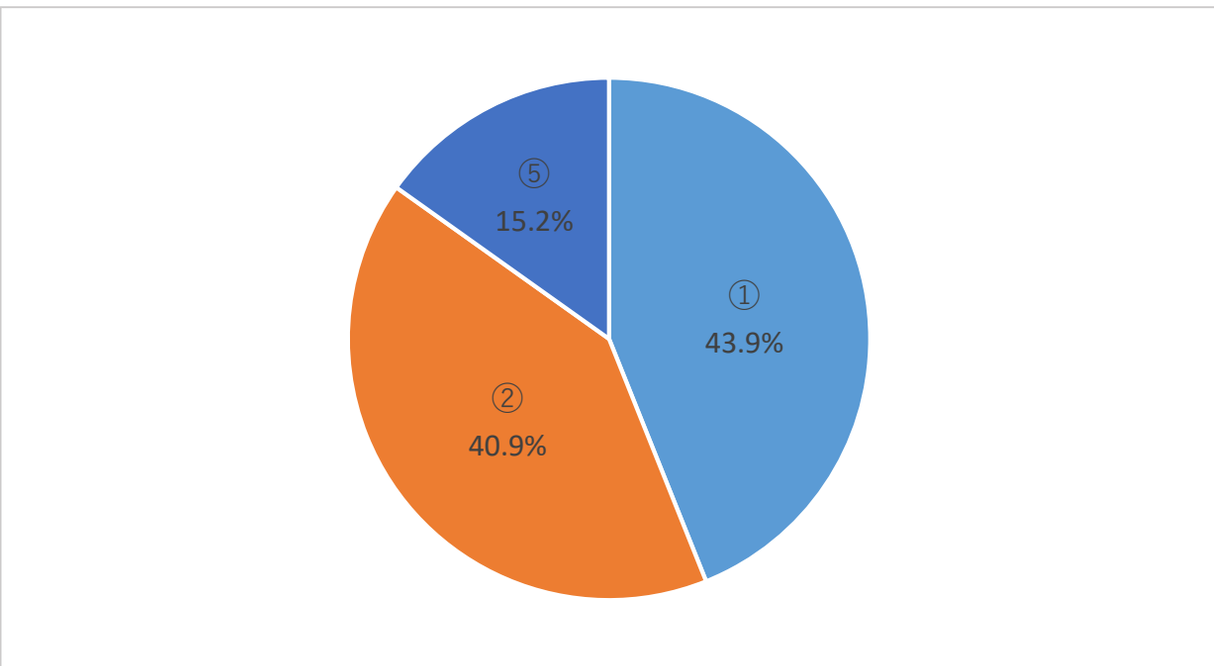


| | 回答数 | % |
|---|---|---|
| ①全体として高いと感じる | 29 | **43.9%** |
| ②どちらかといえば高いと感じる | 27 | **40.9%** |
| ③どちらかといえば低いと感じる | 0 | **0.0%** |
| ④低いと感じる | 0 | **0.0%** |
| ⑤個人間のばらつきがあり何ともいえない | 10 | **15.2%** |
| 計 | 66 | 100.0% |

## Q3. これまで本学学生を採用した理由は何でしょうかその個別の能力等について教えてください（複数回答可）

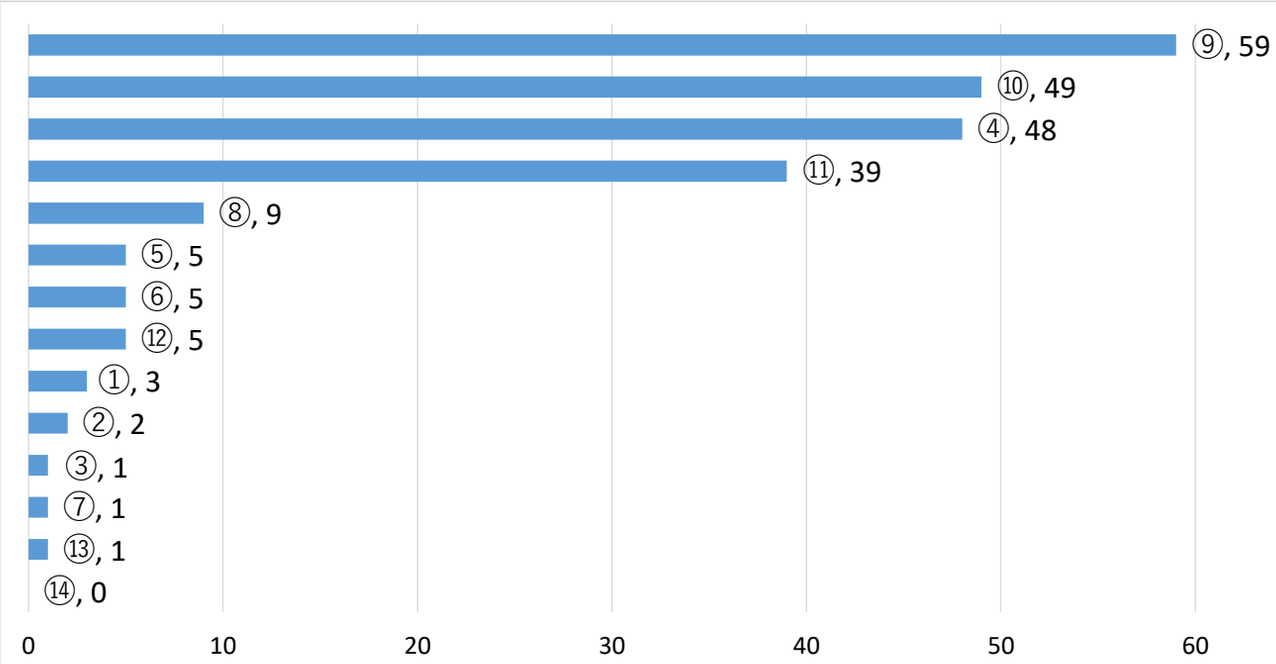


| | 回答数 | % |
|---|---|---|
| ①専門能力 | 3 | **1.3%** |
| ②外国語能力 | 2 | **0.9%** |
| ③コンピュータ能力 | 1 | **0.4%** |
| ④コミュニケーション能力 | 48 | **21.2%** |
| ⑤就職試験の筆記試験の成績 | 5 | **2.2%** |
| ⑥資格 | 5 | **2.2%** |
| ⑦学校推薦 | 1 | **0.4%** |
| ⑧インターンシップ経験者 | 9 | **4.0%** |
| ⑨人柄 | 59 | **26.0%** |
| ⑩働く意欲 | 49 | **21.6%** |
| ⑪自社の社風への適合力(協調性) | 39 | **17.2%** |
| ⑫就実出身者 | 5 | **2.2%** |
| ⑬会社関係者からの推薦 | 1 | **0.4%** |
| ⑭その他 | 0 | **0.0%** |
| 計 | 227 | 100.0% |

## Q4. 今後、新卒学生を採用するにあたって、本学学生が身につけるべき能力等は何でしょうか（複数回答可）

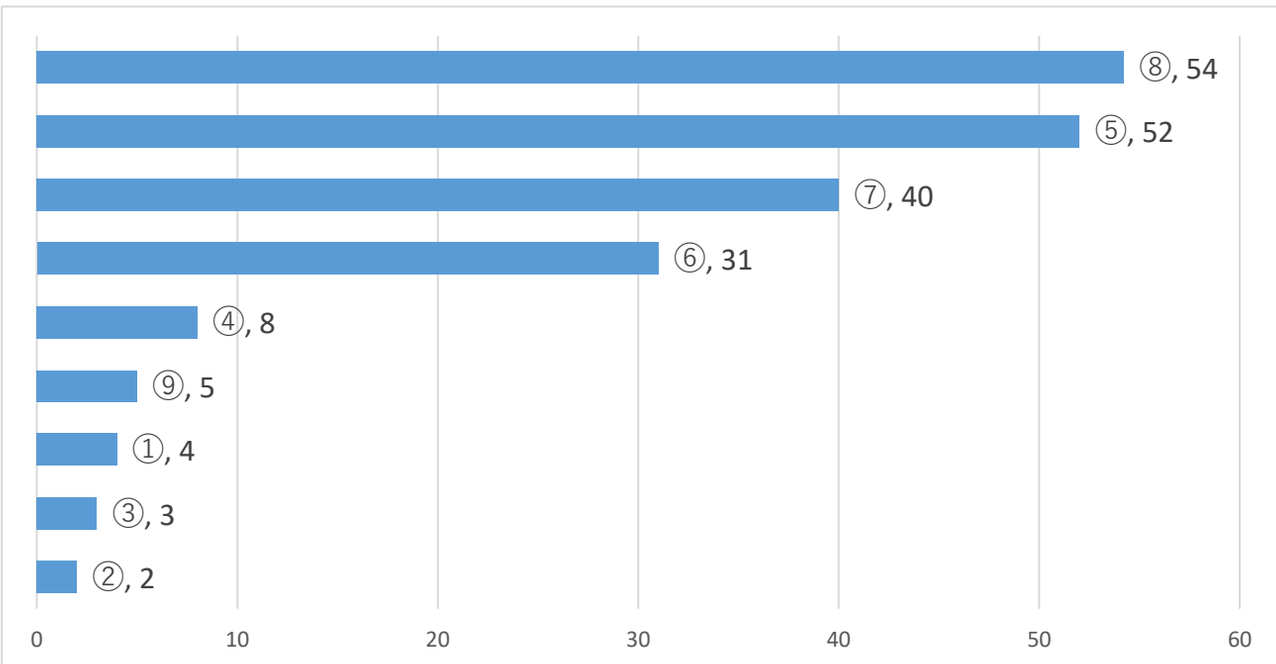


| | 回答数 | % |
|---|---|---|
| ①専門知識 | 4 | **2.0%** |
| ②外国語能力 | 2 | **1.0%** |
| ③文章力 | 3 | **1.5%** |
| ④コンピュータ能力 | 8 | **4.0%** |
| ⑤コミュニケーション能力 | 52 | **26.1%** |
| ⑥問題発見能力 | 31 | **15.6%** |
| ⑦決断力・実行力 | 40 | **20.1%** |
| ⑧チャレンジ精神 | 54 | **27.2%** |
| ⑨その他 | 5 | **2.5%** |
| 計 | 199 | 100.0% |

## Q5. 本学の企業への求人・卒業予定者紹介などの就職支援活動についてどう感じておられますか

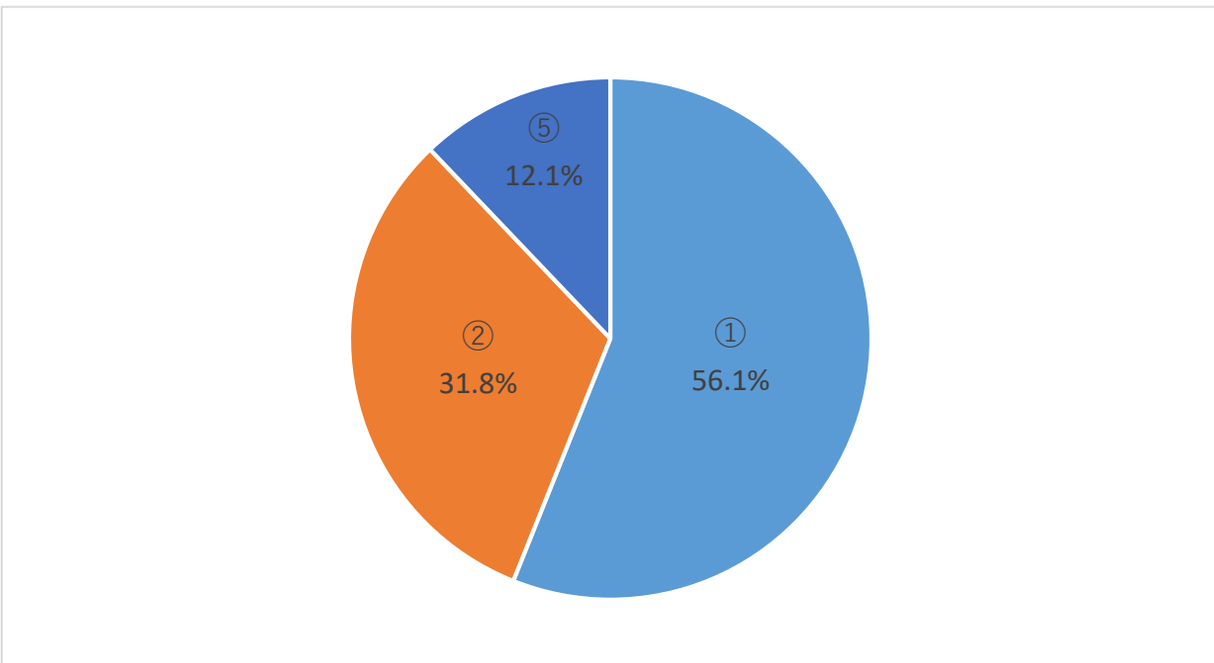


| | 回答数 | % |
|---|---|---|
| ①全体として熱心だと感じる | 37 | **56.1%** |
| ②どちらかといえば熱心だと感じる | 21 | **31.8%** |
| ③どちらかといえばあまり熱心だと感じない | 0 | **0.0%** |
| ④熱心であると感じない | 0 | **0.0%** |
| ⑤何ともいえない、わからない | 8 | **12.1%** |
| 計 | 66 | 100.0% |

## Q6. 今後、本学卒業生の採用はどのようにお考えでしょうか

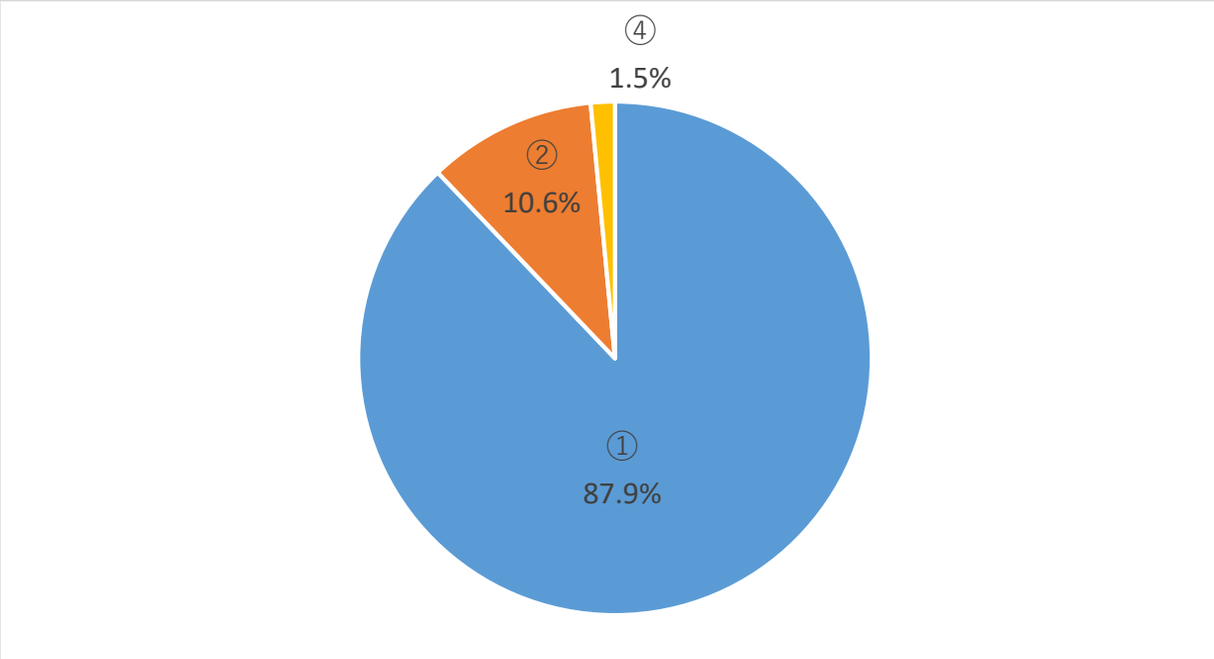


| | 回答数 | % |
|---|---|---|
| ①今後も積極的に求人・採用していきたい | 58 | **87.9%** |
| ②他の大学と同じレベルで求人・採用を考えていく | 7 | **10.6%** |
| ③求人・採用をしていく予定はない | 0 | **0.0%** |
| ④採用は個人本位であり、何とも言えない | 1 | **1.5%** |
| 計 | 66 | 100.0% |

## Q7. 2024年3月卒採用はどのような見込になるでしょうか(2023年3月卒と比べて)

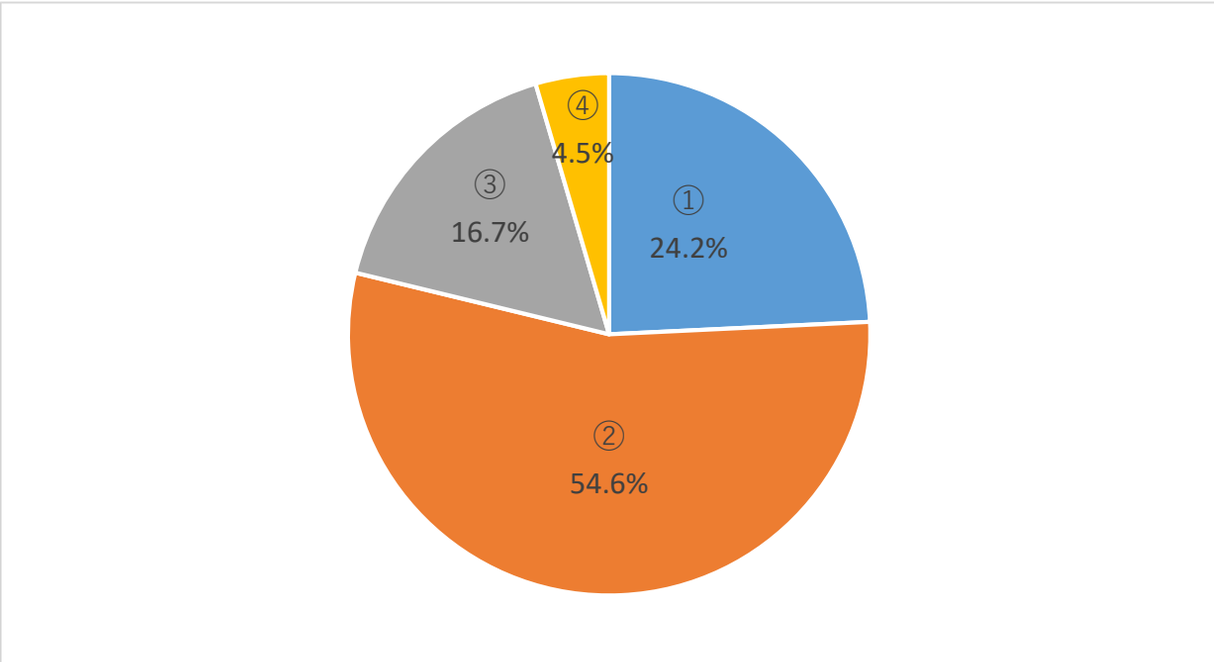


| | 回答数 | % |
|---|---|---|
| ①増える見込み | 16 | **24.2%** |
| ②前年並みの見込み | 36 | **54.6%** |
| ③減る見込み | 11 | **16.7%** |
| ④未定 | 3 | **4.5%** |
| ⑤採用予定なし | 0 | **0.0%** |
| 計 | 66 | 100.0% |

## Q8. 2025年3月卒採用はどのような見込みになるでしょうか。（2024年3月卒と比べて）

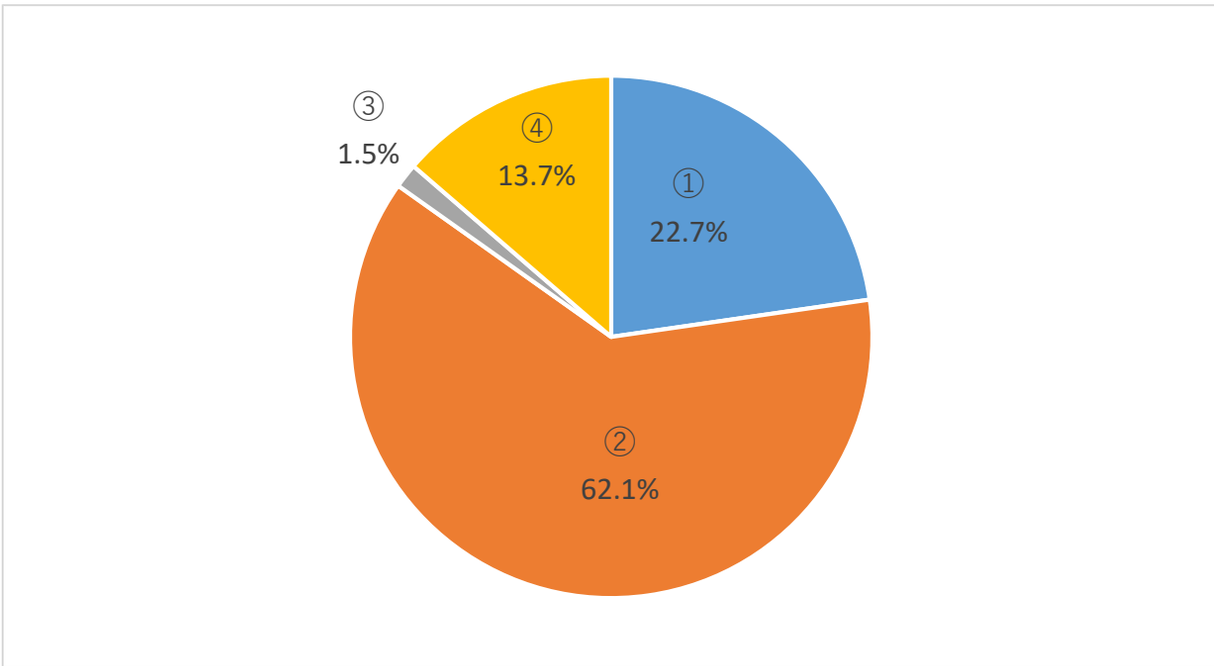


| | 回答数 | % |
|---|---|---|
| ①増える見込み | 15 | **22.7%** |
| ②前年並みの見込み | 41 | **62.1%** |
| ③減る見込み | 1 | **1.5%** |
| ④未定 | 9 | **13.7%** |
| ⑤採用予定なし | 0 | **0.0%** |
| 計 | 66 | 100.0% |

【本学の教育、就職支援等に対してご意見】（要望を中心に抜粋）

・いつも大変お世話になっております。近年続けて、素晴らしい学生様とのご縁を頂戴できて大変光栄です。今後ともどうぞお力添えを頂けると幸いです。
宜しくお願い致します。

・いつもありがとうございます。昨年はご縁をいただけませんでしたが、今年もすでに20名以上の就実大学の学生さんがインターンに参加してくれてます。
引き続き、よろしくお願いいたします。

・2024年3月卒対象の採用活動を再開いたしました。良い学生がおられましたらご紹介をお願い致します。

・学内業界研究会があるようでしたら、ご案内いただければありがたいです。

・内定者の方と連絡が取れる体制を整えていただけると大変助かります。

・貴学にお伺いする機会、対面で学生の皆さんと接する機会がより増えれば幸いです。

・地元企業ですので、「地元で就職したい」や「岡山愛にあふれる」「岡山を一緒にPR盛り上げてくれる」学生さんを期待しています。
採用募集等がありました際には岡山の大学さんの方へ出向きお願いすることと思いますのでその際は、卒業予定者+卒業したOB,OGのご紹介を頂ければ幸いです。

・営業職に興味がある学生様達に、積極的にインターンシップや会社説明会に参加するようお声掛けをお願い出来ればと思います。
今後とも宜しくお願い致します。

・お世話になっております。新卒向け学内イベント等ありましたらぜひお声掛け頂けると幸いです。

・私も就実大学を卒業し、キャリアセンターの皆様のおかげで自社と出会え、選考にも対策を行なって安心して望むことが出来ました。
その節は大変お世話になりました。引き続き、学生さんが本当にマッチした企業様と出会える事を心より応援しております。
また、自社としても何かお手伝い出来ることがあればお声がけ頂けますと幸いです。何卒、宜しくお願い致します。